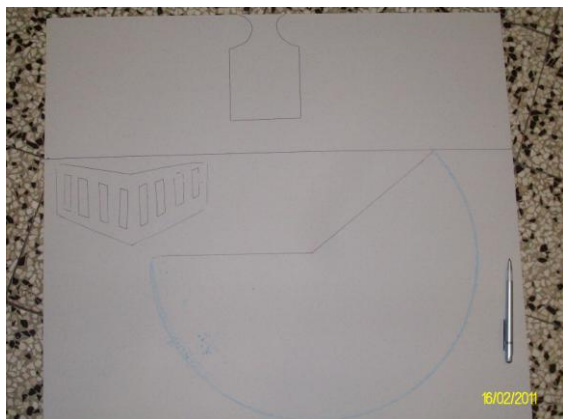


ELMO DEI CAVALIERI

Per realizzare questo scintillante ELMO ti serve del **cartone argentato** (se non ce l'hai rivesti un cartone di carta stagnola!), **2 ferma campioni**, **nastro bi adesivo** e **carta crespa**.




Ritaglia un rettangolo alto 20 cm e largo a sufficienza per la tua testa; nel mezzo ritaglia uno spazio per il viso (largo circa 10 cm).

Ritaglia anche un cono e frastaglialo sul fondo, piegandolo, poi unna visiera.


Ora assembla tutto con il bi adesivo e prima di chiudere il cono infilaci le strisce di carta crespa...



... metti la visiera utilizzando i ferma campioni.



Indossalo e sembrerai un temibile cavaliere!!!



CORONA DELLA PRINCIPESSA

Per realizzare questa scintillante corona ti serve del **cartone** argentato (se non ce l'hai rivesti un cartone di carta stagnola!), nastro **biadesivo** , **colla** e **pietre** o **bottoni**.



Ritaglia una corona sul cartone.

Arricchiscilo con pietre e/o bottoni.



Prendi la misura della tua testa e chiudila con il bi adesivo .

Ora indossala e sarai una bellissima principessa!!!

